

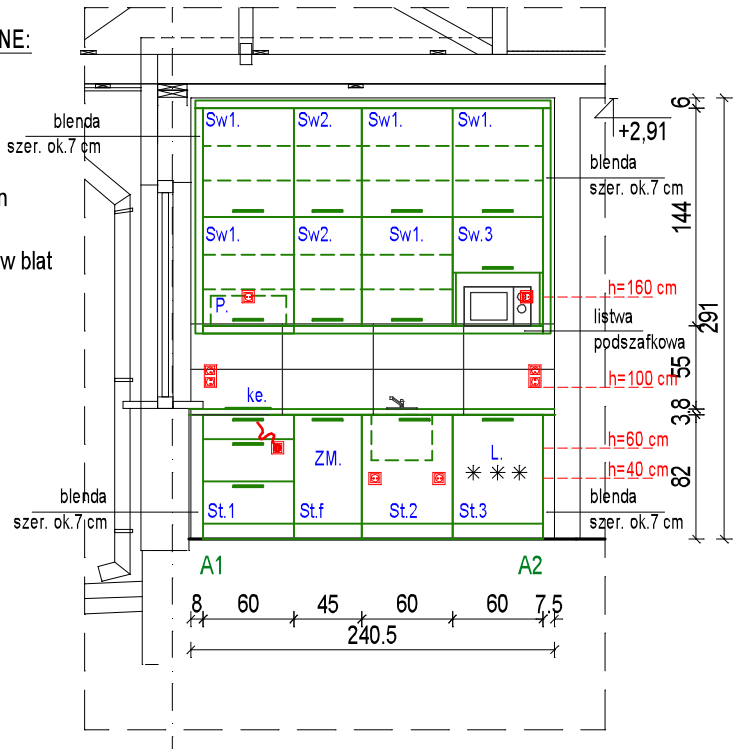
ZESTAWIENIE WYPOSAŻENIA POMIESZCZENIE SOCJALNE:

MEBLE:


- St1. - szafka stojąca 3 szuflady szer. 60x60x82 cm
Stf - szafka stojąca do zabudowy zmywarki 45x60x85 cm
St2 - szafka stojąca zlewozmykowa z szufladą 60x60x82 cm
St3 - szafka stojąca pod zabudowę lodówki 60x60x82 cm
z - zlewozmywak jednokomorowy z ociekaczem, wpuszczany w blat
bl - blat kuchenny gr. 3,8 cm dł. ok. 240 cm
Sw1 - szafka wisząca 60x35x72 cm
Sw2- szafka wisząca 45 x35x72 cm
Sw3- szafka wisząca pod mikrofalówkę 60x 35 x 72 cm
ks2 - krzesło szt. 2
st - stolik 60 x 80 x 75 cm

URZĄDZENIA ELEKTRYCZNE


- L- lodówka podblatowa do zabudowy szer. 60x55x82 cm
ke - kuchenka elektryczna dwupalnikowa wpuszczana w blat
km - kuchenka mikrofalowa
ZM - zmywarka szer. 45 cm
P - pochłaniacz podszafkowy z wkładem węglowym



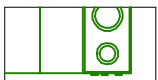
OZNACZENIA GLAZURY:



- PŁYTKA CERAMICZNA - gładka
30 x 60 cm; kolor - biały



- PODŁOGA
20 x 90 cm; kolor drewnopodobny



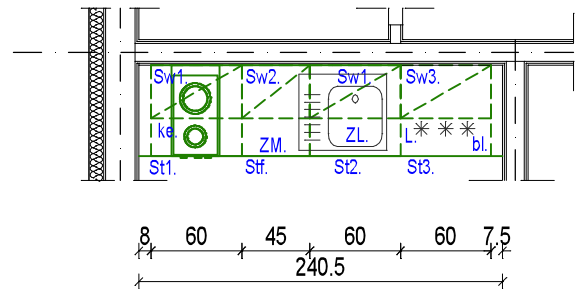
- MEBLE, WYPOSAŻENIE KUCHENNE



- GNIAZDO
pojedyncze, podwójne



- PRZEWÓD
do kuchenki elektrycznej



RZUT I WIDOK
POM.SOCJALNEGO 1:50

UWAGI:

- Na etapie wykonywania konstrukcji budynku należy wykonać dodatkowe elementy konstrukcyjne służące do montażu wyposażenia kuchni
- uzgodnić z Zamawiającym kolorystykę materiałów wykończeniowych
tj: kolor ścian ,sufitów, drzwi wewnętrznych, mebli
- montaż wiszących szafek kuchennych wykonać na systemowej listwie/szynie montażowej

ARANŻACJA WNĘTRZ			
NAZWA OBIEKTU BUDOWLANEGO		BUDOWA BUDYNKU ADMINISTRACYJNEGO KANCELARIE LEŚNICTW STEPNIKA I ZIELONCZYN dz. 67/24, obręb 0011 Zielonczyn , gm. Stepnica	
TITUL RYSUNKU		POMIESZCZENIE SOCJALNE	
BRANŻA		ARCHITEKTURA	
IMIĘ I NAZWISKO PROJEKTANTA		PODPIS	SKALA: 1:50
NUMER UPRAWNIEN BUDOWLANICZ			
IMIĘ I NAZWISKO PROJEKTANTA SPRZĄDZAJĄCEGO		PODPIS	NR RYSUNKU W2
NUMER UPRAWNIEN BUDOWLANICZ			
DATA SPORZĄDZENIA			